

品目を簡単管理 工程管理機能

電腦工場標準では品目構成機能がありますが...

1



部品を工程ごとに管理したい

2



進捗を見ながら
工程ごとに指示を出したい

カスタマイズ前

電腦工場の「**工程管理機能**」カスタマイズなら...

カスタマイズ後

製品A・工程

溶接
組立
塗装
包装

必要なもの
鉄板、包装紙、木材、
ペン、ガラス

どの工程で、何が必要なのかわかりづらい...



製品A・工程 必要なもの

溶接 ← 鉄板
組立 ← 木材、ガラス
塗装 ← ペンキ
包装 ← 包装紙


これならどの工程で
何が必要かわかりやすいし
前もって作業も出来るね！

このカスタマイズ機能により...

- ・工程と利用部品の**可視化**
- ・工程指示作業の**効率化**
- ・滞留在庫の**管理・抑制**

が期待できます！

導入事例は裏面へ!!

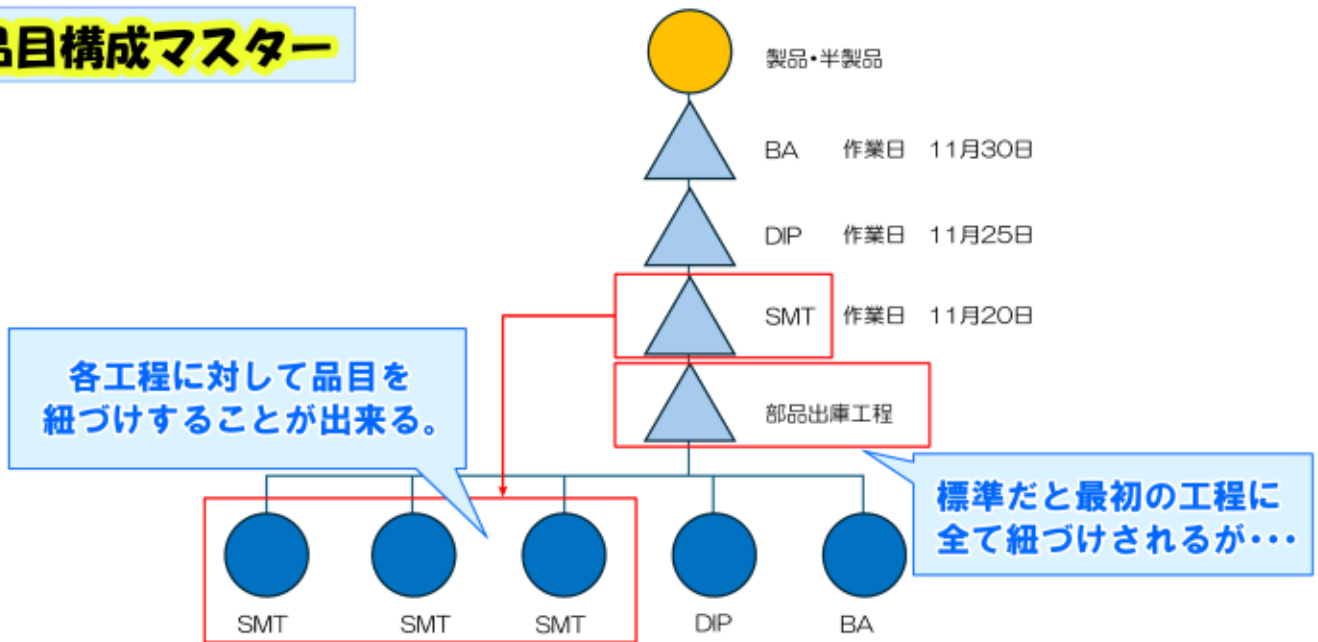


電腦工場カスタマイズ 機能画面イメージ

工程管理機能

工程管理を使うことで各工程ごとに子品目を管理が出来ます。

品目構成マスター

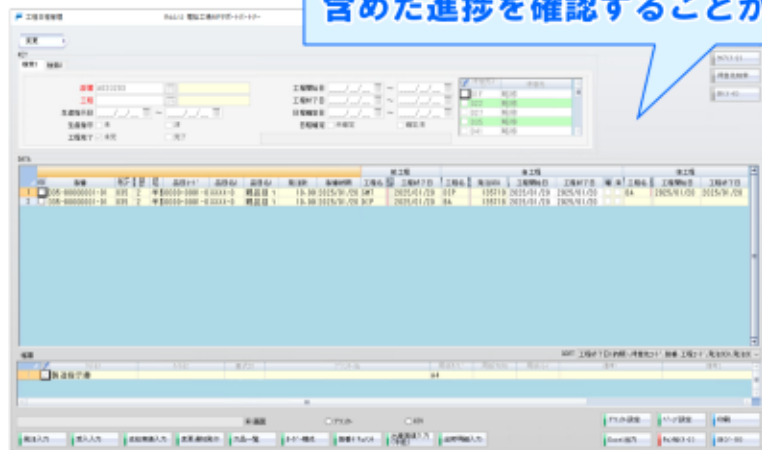


自動発注更新

構成情報を基に発注データを生成する
※標準機能で対応可

工程日程管理

日程工程管理で前工程や後工程を含めた進捗を確認することができる



製造指示書



NTK

日本通信機株式会社

第一システムインテグレーション部
第一営業G 宛

住所：〒273-0005
千葉県船橋市本町7-25-8
TEL：047-460-3921